

CBS

Colegio Bautista Shalom



Matemática IV

Cuarto BAME

Primer Bimestre

Contenidos

LÓGICA MATEMÁTICA

- ✓ CONECTIVAS LÓGICAS
- ✓ LENGUAJE FORMAL
- ✓ PROPOSICIÓN.
- ✓ CLASES DE PROPOSICIÓN.
- ✓ INDICADORES MÁS COMUNES DE CONCLUSIONES.
- ✓ OPERACIONES BÁSICAS PROPOSICIONALES.
- ✓ NEGACIÓN.
- ✓ DISYUNCIÓN.
- ✓ CONJUNCIÓN.
- ✓ CONDICIONAL.
- ✓ DOBLE CONDICIONAL.
- ✓ CONSTRUCCIÓN DE LAS TABLAS DE VERDAD.

LENGUAJE ALGEBRAÍCO

- ✓ EXPRESIÓN ALGEBRAICA.
- ✓ OPERACIONES ALGEBRAÍCAS.
- ✓ SUMA Y RESTA.
- ✓ PRODUCTO Y COCIENTE.
- ✓ TEORÍA DE MONOMIOS Y OPERACIONES.
- ✓ POLINOMIOS.
- ✓ EXPRESIÓN ALGEBRAÍCA.
- ✓ RECORDEMOS LO QUE ES POLINOMIO.
- ✓ FUNCIONES POLINÓMICAS.
 - ¿PARA QUÉ NOS SIRVEN?
- ✓ IGUALDAD DE POLINOMIOS.
- ✓ VALOR DE UN POLINOMIO.
- ✓ ¿QUÉ SUCEDE EN EL CASO DE EXPRESIONES ALGEBRAÍCAS CON MÁS DE UNA VARIABLE?
- ✓ OPERACIONES CON POLINOMIOS.
 - SUMA Y RESTA DE POLINOMIOS.
 - PRODUCTO DE POLINOMIOS.
 - PRODUCTO DE UN NÚMERO REAL POR UN POLINOMIO.
 - PRODUCTO DE POLINOMIO POR POLINOMIO.
 - CASOS ESPECIALES DEL PRODUCTO DE POLINOMIOS.
 - DIVISIÓN DE POLINOMIOS.
- ✓ DIVISIÓN SINTÉTICA.

NOTA: conforme vayas avanzando en tu aprendizaje debes realizar uno de los ejercicios. Copia y desarrolla cada ejercicio en hojas blanco bond, realiza cada gráfica en hojas milimetradas y sigue las instrucciones de tu catedrático(a) para entregar.

LÓGICA MATEMÁTICA

CONECTIVAS LÓGICAS

En lógica (también llamado operador o conectores lógicos) es un símbolo o palabra que se utiliza para conectar dos fórmulas bien formadas o sentencias (atómicas o moleculares), de modo que el valor de verdad de la fórmula compuesta depende del valor de verdad de las fórmulas componentes. Los más comunes son los conectivos binarios (también llamados conectivos diádicos) que unen dos frases, que pueden ser consideradas los operandos de la función. También es común considerar a la negación como un conectivo monódico.

Las conectivas lógicas son, junto con los cuantificadores, las principales constantes lógicas de muchos sistemas lógicos, principalmente la lógica proposicional y la lógica de predicados. En programación se utilizan para combinar valores de verdad y obtener nuevos valores que determinen el flujo de control de un algoritmo o programa.

LENGUAJE FORMAL

En los lenguajes formales, las funciones de verdad son representadas por símbolos inequívocos. Estos símbolos se llaman "conectivos lógicos", "operadores lógicos", "operadores proposicionales", o, en la lógica clásica, la "de funciones conectivos de verdad."

Pueden ser utilizados para conectar más de dos afirmaciones, entonces es común hablar de "conector lógico n-ario".

Conectiva	Notación	Ejemplo de uso	Análogo natural	Ejemplo de uso en el lenguaje natural	Tabla de verdad															
<u>Negación</u>	\neg, \sim	$\neg P$	no	No está lloviendo.	<table><tr><th>P</th><th>$\neg P$</th></tr><tr><td>1</td><td>0</td></tr><tr><td>0</td><td>1</td></tr></table>	P	$\neg P$	1	0	0	1									
P	$\neg P$																			
1	0																			
0	1																			
<u>Conjunción</u>	$\wedge, \&, \cdot$	$P \wedge Q$	y	Está lloviendo y la calle está mojada.	<table><tr><th>P</th><th>Q</th><th>$P \wedge Q$</th></tr><tr><td>1</td><td>1</td><td>1</td></tr><tr><td>1</td><td>0</td><td>0</td></tr><tr><td>0</td><td>1</td><td>0</td></tr><tr><td>0</td><td>0</td><td>0</td></tr></table>	P	Q	$P \wedge Q$	1	1	1	1	0	0	0	1	0	0	0	0
P	Q	$P \wedge Q$																		
1	1	1																		
1	0	0																		
0	1	0																		
0	0	0																		
<u>Disyunción</u>	\vee	$P \vee Q$	o	Está lloviendo o la calle está mojada.	<table><tr><th>P</th><th>Q</th><th>$P \vee Q$</th></tr><tr><td>1</td><td>1</td><td>1</td></tr><tr><td>1</td><td>0</td><td>1</td></tr><tr><td>0</td><td>1</td><td>1</td></tr><tr><td>0</td><td>0</td><td>0</td></tr></table>	P	Q	$P \vee Q$	1	1	1	1	0	1	0	1	1	0	0	0
P	Q	$P \vee Q$																		
1	1	1																		
1	0	1																		
0	1	1																		
0	0	0																		
<u>Condicional material</u>	\rightarrow, \supset	$P \rightarrow Q$	si... entonces	Si está lloviendo, entonces la calle está mojada.	<table><tr><th>P</th><th>Q</th><th>$P \rightarrow Q$</th></tr><tr><td>1</td><td>1</td><td>1</td></tr><tr><td>1</td><td>0</td><td>0</td></tr><tr><td>0</td><td>1</td><td>1</td></tr><tr><td>0</td><td>0</td><td>1</td></tr></table>	P	Q	$P \rightarrow Q$	1	1	1	1	0	0	0	1	1	0	0	1
P	Q	$P \rightarrow Q$																		
1	1	1																		
1	0	0																		
0	1	1																		
0	0	1																		
<u>Bicondicional</u>	\leftrightarrow, \equiv	$P \leftrightarrow Q$	si y solo si	Está lloviendo si y solo si la calle está mojada.	<table><tr><th>P</th><th>Q</th><th>$P \leftrightarrow Q$</th></tr><tr><td>1</td><td>1</td><td>1</td></tr><tr><td>1</td><td>0</td><td>0</td></tr><tr><td>0</td><td>1</td><td>0</td></tr><tr><td>0</td><td>0</td><td>1</td></tr></table>	P	Q	$P \leftrightarrow Q$	1	1	1	1	0	0	0	1	0	0	0	1
P	Q	$P \leftrightarrow Q$																		
1	1	1																		
1	0	0																		
0	1	0																		
0	0	1																		

Por ejemplo, el significado de los estados está lloviendo y estoy en el interior se transforma cuando los dos se combinan con conectivos lógicos:

- No está lloviendo
- Está lloviendo y estoy dentro de casa ($P \wedge Q$)

- Está lloviendo o estoy dentro de casa ($P \vee Q$)
- Si está lloviendo, **entonces** estoy en casa. ($P \rightarrow Q$)
- Si estoy en casa, entonces está lloviendo. ($P \leftarrow Q$)
- Estoy dentro **si y solo si** está lloviendo ($P \leftrightarrow Q$)
- No está lloviendo ($\neg P$)

Por declaración $P = \text{Está lloviendo}$; $Q = \text{Estoy dentro de casa}$.

PROPOSICIÓN

Es una expresión con sentido completo de la cual se puede decir que es verdadera o falsa.

- Bivalente: cuando una proposición tiene dos valores uno falso y uno verdadero.
- Plurivalente: cuando tiene más de dos valores, verdadero, falso, probable.
- No analizada: donde la totalidad de la proposición se considera una variable.
- Analizada: Cuando nos metemos en la proposición para encontrar constantes y variables.

CLASES DE PROPOSICIÓN

A. Proposición Atómica: aquella que carece totalmente de conectivas. Es una variable.

Variable: Cualquier simple afirmación.

Ejemplo:

El día es bonito.

B. Proposición molecular: aquella que por lo menos tiene una conectiva lógica.

Ejemplo:

Hoy es lunes o mañana es miércoles.

Las proposiciones lógicas pueden ser *verdaderas o falsas*, pero no pueden tener ambos valores de verdad.

INDICADORES MÁS COMUNES DE CONCLUSIONES

- | | |
|-------------------------|----------------------------|
| • por lo tanto | • llegamos a la conclusión |
| • de ahí que | • como resultado |
| • así que | • se sigue que |
| • así | • por estas razones |
| • correspondiente mente | • podemos inferir que |
| • en consecuencia | • por ende |
| • lo cual prueba que | • se desprende de |

OPERACIONES BÁSICAS PROPOSICIONALES

NEGACIÓN

p	~p
V	F
F	V

Asignación de valores	Proposición
p = Juan es primo de María ~p = negar que María tiene un primo	~p (y se lee "no p")
Juan no es primo de María	

DISYUNCIÓN

p	q	$p \vee q$
V	V	V
V	F	V
F	V	V
F	F	F

Asignación de valores	proposición
p = 3 es un número primo q = 3 es un número natural	$p \vee q$ (y se lee " p ó q")
3 es un número primo o 3 es un número natural	

CONJUNCIÓN

p	q	$p \wedge q$
V	V	V
V	F	F
F	V	F
F	F	F

Asignación de valores	proposición
p = Londres es capital de Inglaterra q = Cuba es una isla	$p \wedge q$ (y se lee "p y q")
Londres es capital de Inglaterra y Cuba es una isla	

CONDICIONAL

p	q	$p \Rightarrow q$
V	V	V
V	F	F
F	V	V
F	F	V

Asignación de valores	Proposición
p = Marte es un planeta q = Marte brilla con luz propia	$p \rightarrow q$ (y se lee " Si p, entonces q")
Si Marte es un planeta entonces Marte brilla con luz propia	

DOBLE CONDICIONAL

p	q	$p \Leftrightarrow q$
V	V	V
V	F	F
F	V	F
F	F	V

Asignación de valores	Proposición
p = Febrero tiene 29 días q = El año es bisiesto	$p \leftrightarrow q$ (y se lee " Sí y solo sí q")
Febrero tiene 29 días si y solo si el año es bisiesto	

CONSTRUCCIÓN DE LAS TABLAS DE VERDAD

En lógica el valor de las operaciones lógicas por medio de conectivos solo puede ser 2: verdadero o falso. Cada proposición cuenta también con un solo valor de verdad o es verdadera o es falsa.

Para determinar el valor de cada fórmula dependiendo del valor de cada proposición y de cuántas proposiciones se estén operando por medio de los conectivos, es necesario seguir pasos importantes.

La construcción de las tablas de verdad se realiza por medio de interpretaciones.

La interpretación de una formula consiste en el conjunto de los valores que se le son asignados a cada una de las proposiciones atómicas. Luego de realizar la interpretación se podrá deducir el valor de verdadero, ya sea verdadera o falso.

Primeramente, se le asignan valores de verdad a los átomos y se puede encontrar el valor de la expresión. Es necesario analizar todas las probabilidades por medio de la construcción de tablas de verdad.

Por ejemplo:

Crear la tabla de verdad de la siguiente fórmula (operación lógica) $p \vee \sim q$

Se le asignan a los átomos los valores de verdad, es decir, a cada una de las proposiciones.

$$\begin{array}{ll} p = V & p = F \\ q = V & \sim q = F \end{array} \quad \begin{array}{ll} q = F & \sim q = V \end{array}$$

Construyendo la tabla con los valores de verdad asignados a cada proposición combinándose entre sí.

p	q
V	V
V	F
F	V
F	F

Se realiza la primera operación proposicional que es la negación de "q"

$\sim q$
F
V
F
V

Ya se puede realizar la operación lógica de la fórmula indicada

$(p \vee \sim q)$
V
V
F
V

Entonces, la construcción finalmente quedaría así:

p	q	$\sim q$	$p \vee \sim q$
V	V	F	V
V	F	V	V
F	V	F	F
F	F	V	V

EJERCICIO 01. Realiza lo que se te solicita a continuación. Al finalizar el ejercicio, preséntaselo a tu catedrático(a).

Determinar el valor de verdad de las siguientes proposiciones.

- 1) El cuadrado tiene 5 lados.
- 2) 3 es un número par
- 3) Si María es hija de Marta y Marta es madre de Cesar entonces María es prima de Cesar.
- 4) Los números primos son aquellos que se dividen entre sí mismos y entre 1.
- 5) Son números naturales los negativos.

Establecer las fórmulas, dadas las proposiciones

- 1) Londres la capital de Inglaterra y Roma es la capital de Italia.
Luis es primo de Juan y Marco es primo de Juan entonces Luis es primo de Marco.
- 3) $1/x$ es operable si y solo si x no es 0.
El número 10 es par o 10 es número impar.
- 5) El triángulo es figura geométrica y tiene 3 lados.
- 6) El cuadrado no es una figura geométrica.
Los vehículos no tienen 3 ruedas.
- 8) Hoy es martes o mañana es miércoles.
- 9) Si 2 es número par entonces 3 es número impar.
- 10) No vendré a cenar esta noche.

COMPLETA (Y VERIFICA DE LAS YA COLOCADAS) LAS OPERACIONES PROPOSICIONALES DE LAS SIGUIENTES TABLAS DE VERDAD.

1)

p	q	$p \wedge q$
V		
	F	
	V	
F		F

2)

p	$\sim p$
V	F

3)

p	q	$p \vee q$	$\sim(p \vee q)$
			F
			F
			F
			V

4)

p	q	$p \leftrightarrow q$
V	V	
		F
		F
F	F	

5)

p	q	$\sim p$	$\sim q$	$p \wedge q$	$\sim p \vee (p \wedge q)$	$(\sim p \vee (p \wedge q)) \rightarrow \sim q$
		F	F			F
		F	V			V
		V	F			
		V	V			

LENGUAJE ALGEBRAICO

Exceptuando la química, la física o la música, en ninguna otra ciencia o arte como en el álgebra ha influido tanto en su desarrollo la adopción de una simbología adecuada. A lo largo de los siglos se ha ido configurando un conjunto específico de símbolos y números que permiten expresar y homogeneizar toda la teoría existente. Este amplio conjunto recibe la denominación de **lenguaje algebraico**. (Alfonso, 2009).


El uso del lenguaje algebraico nos permite traducir enunciados coloquiales a expresiones algebraicas, las cuales nos dan pauta a resolver problemas de la vida cotidiana. Hasta el momento has realizado problemas que implican operaciones básicas como lo son: suma, resta, multiplicación y división. Estas operaciones también continúan utilizándose en el lenguaje algebraico, pero con otras palabras que hacen referencias a las mismas operaciones, tal y como se observa en la siguiente tabla:

SUMA	RESTA	MULTIPLICACIÓN	DIVISIÓN
Aumentar Mayor que Incrementar Más grande que	Disminuir Menor que Diferencia Perder o perdida	Producto Múltiplo Veces Doble/Triplo/Cuádruple/etc.	Cociente Dividido Proporción Razón Mitad/Tercera/Cuarta/etc.

Probablemente ya habías escuchado estas palabras, pero no sabías a que se referían cada una de ellas porque casi no las utilizamos, sin embargo, cuando escuchas la expresión "*aumenta 3 quetzales a la cuenta*" sabes que debes realizar una suma. Puedes revisar las siguientes tablas que muestran algunos ejemplos de cómo se pueden usar las expresiones anteriores:

Suma		EXPRESION ALGEBRAICA	
Cuatro más que un número	$x + 4$	Resta	
La suma de dos números	$z + y$	La diferencia entre dos números	$x - y$
Un número aumentado en 9	$y + 9$	Cuatro reducido por un número	$4 - x$
Un número sumado a otro número	$x + y$	Un número reducido por 5	$x - 5$
Cinco más un número	$5 + y$	Nueve menos que un número	$x - 9$
		Siete restado de un número	$x - 7$
		Ocho menos un número	$8 - x$
Multiplicación		División	
Tres multiplicado por dos	$3(2)$	Un número dividido entre 5	$\frac{x}{5}$ o $x \div 5$
El producto de dos números	xz	Ocho dividido entre un número	$\frac{8}{x}$ o $8 \div x$
El doble de un número	$2y$	El cociente de dos número	$\frac{x}{z}$ o $x \div z$
Un cuarto de un número	$\frac{1}{4}x$	La mitad de un número	$\frac{x}{2}$ o $\frac{1}{2}x$
Cuatro por un número	$4y$		

También puedes observar el siguiente video, para complementar lo antes expuesto. Para ello, escanea el código QR.



EXPRESIÓN ALGEBRAICA

Cualquier combinación de números representados por letras o por letras y cifras, vinculados entre sí por las operaciones de suma, resta, multiplicación, división, potenciación y radicación.

$$2x^3y + 3x + z$$

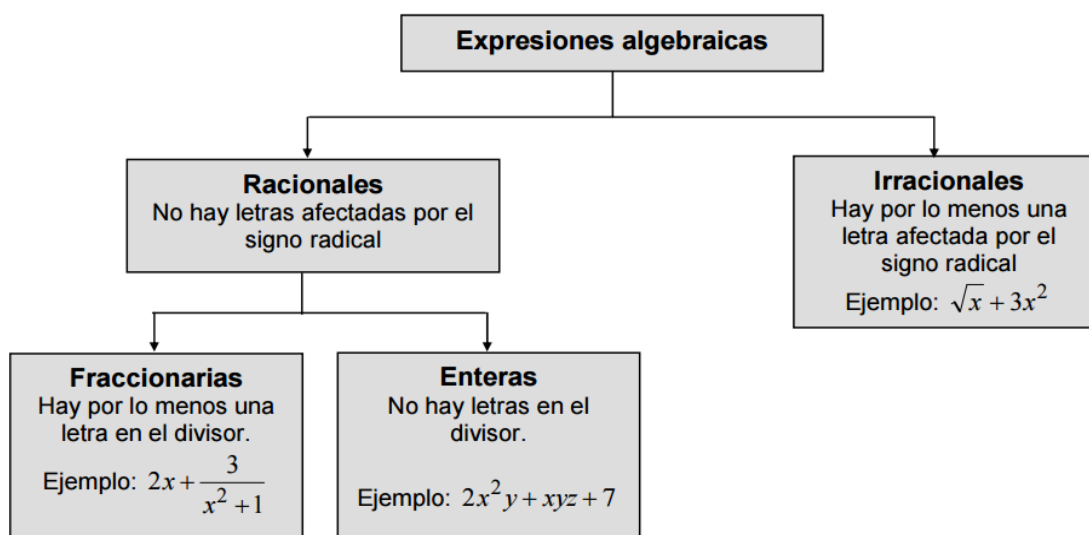
$$y^3 - \frac{3}{y} + y^2$$

$$\frac{x+2y}{3x-y}$$

$$-3\sqrt{x} + \frac{1}{x}$$

$$-5xyz^2$$

¡IMPORTANTE! Para el estudio del presente tema, se considerarán expresiones algebraicas en las que intervienen solamente números reales.



OPERACIONES ALGEBRAÍCAS


SUMA Y RESTA

Identificar un monomio y realizar las operaciones de suma, resta, multiplicación y división permite prepararse para las operaciones más complejas del Álgebra. Antes de iniciar su estudio, te recomendamos que repases las propiedades de los exponentes y raíces.

PRODUCTO Y COCIENTE



El resultado de la **multiplicación (división) de monomios** es otro monomio que tiene por coeficiente **el producto (cociente)** de los coeficientes y cuya parte literal se obtiene multiplicando (dividiendo) las potencias que tengan igual base, es decir, sumando (restando) los exponentes teniendo en cuenta los signos.

Previo a que aprendas el tema debes dominar la Ley de Exponentes. A continuación, encontrarás un Código QR que debes escanear para ingresar al video tutorial.



Escanea cada uno de los Códigos QR e ingresa a los vídeo tutoriales (en su orden de izquierda a derecha) y así aprender más del tema.

TEORÍA DE MONOMIOS Y OPERACIONES



POLINOMIOS

Aplicando álgebra podemos pasar del número al símbolo, de lo particular a lo general. La riqueza que posee el lenguaje algebraico nos facilita obtención de relación, propiedades y encontrar solución a los problemas que nos planteen. Para trabajar en matemática sin mayor dificultad, se debe operar convenientemente con expresiones algebraicas de forma; tal que, se puedan transformar en otras expresiones equivalentes. Estas más fáciles de resolver. En el campo de la ingeniería, al momento de realizar el modelado matemático de un problema, es frecuente obtener un polinomio. Para encontrar la solución de la situación planteada es necesario conocer las "raíces" de dicho polinomio.

Recordemos que un **Polinomio** es una suma algebraica de monomios de distinto grado.

Por ejemplo:

$$x^4 - 3x^2 + 2y + 1$$

Durante el desarrollo de este tema nos referiremos a polinomios donde la parte literal está constituida solamente por una variable elevada a cualquier exponente natural.

Los polinomios que se estudiarán son expresiones algebraicas de la forma:

$$P(x) = a_n x^n + a_{n-1} x^{n-1} + \dots + a_2 x^2 + a_1 x + a_0$$

En donde:

- a_n, a_{n-1}, \dots, a_0 son números reales llamados coeficientes.
- a_n es el coeficiente principal.
- a_0 es el término independiente.
- x es la variable, también conocida con el nombre de indeterminada.
- Los exponentes $n, n-1, \dots, 2, 1, 0$, son números naturales.
- n es el grado del polinomio y se indica $\text{grado}(P(x)) = n$.

Por ejemplo:

- ✓ $Q(x) = 3x^5 - 7x^3 + 2x^2 + 1$ es un polinomio de grado 5, que tiene coeficiente principal $a_5 = 3$ y el término independiente es $a_0 = 1$.
- ✓ $G(x) = 2$ es un polinomio de grado cero.
- ✓ $S(x) = 0$ se llama polinomio nulo y no tiene grado.

FUNCIONES POLINÓMICAS

Cada polinomio $P(x) = a_n x^n + a_{n-1} x^{n-1} + \dots + a_2 x^2 + a_1 x + a_0$ tiene asociada una función polinómica f con dominio y codominio en R , definida por la fórmula:

$$f(x) = a_n x^n + a_{n-1} x^{n-1} + \dots + a_2 x^2 + a_1 x + a_0.$$

¿PARA QUÉ NOS SIRVEN?



Cuando se recogen los datos de un experimento se obtiene una nube de puntos que deben ser estudiados, en la imagen se ve cómo un programa ajusta esa nube a distintas funciones polinómicas (curvas de regresión), indicando la bondad del ajuste en cada caso.

Las funciones polinómicas son aquellas cuya expresión es un polinomio como, por ejemplo:

$$f(x) = 3x^4 - 5x + 6$$

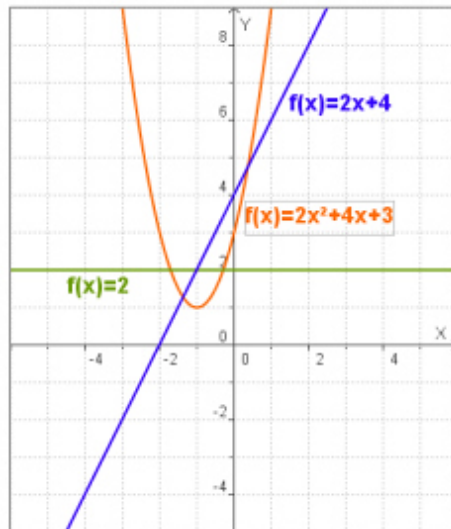
Se trata de funciones continuas cuyo dominio es el conjunto de los números reales. En la gráfica de abajo se pueden ver las gráficas de las funciones polinómicas de grado menor que 3, que son las que se estudiarán en esta quincena.

Observa la forma según su grado:

- las de grado cero como $f(x) = 2$, son rectas horizontales;
- las de grado uno, como $f(x) = 2x + 4$, son rectas oblicuas;
- las de grado dos, como $f(x) = 2x^2 + 4x + 3$, son parábolas cuyo eje es paralelo al de ordenadas.

Para la función del inciso b y c; se realizan los cálculos correspondientes para encontrar los pares ordenados (x, y). Estos son los puntos que se colocarán en el plano cartesiano en los ejes x e y.

Al unirlos, se forma la gráfica correspondiente a cada función.



EJERCICIO 02: desarrolla y grafica cada función como corresponda. Practiquemos la representación gráfica de funciones polinómicas. A continuación, en cada caso haremos una tabla de valores y comprobamos que los puntos obtenidos son de la gráfica.

- | | | | |
|----------------------|---------------------------|--------------------------|-----------------------------|
| 1) $f(x) = 3$ | 2) $f(x) = -2x + 3$ | 3) $f(x) = x^2 - x + 2$ | 4) $f(x) = x - 3$ |
| 5) $f(x) = x^2 - 2$ | 6) $f(x) = -5$ | 7) $f(x) = x^2 - 3x + 1$ | 8) $f(x) = -x + 4$ |
| 9) $f(x) = x + 10$ | 10) $f(x) = \frac{4x}{2}$ | 11) $f(x) = 3 + x$ | 12) $f(x) = x^3 - 2x^2 + 1$ |
| 13) $f(x) = x^3 + 1$ | 14) $f(x) = x + 1$ | 15) $f(x) = 2x$ | |

EJERCICIO 03: realiza en papel milimetrado cada una de las gráficas del **EJERCICIO 02**, encontrando sus pares ordenados sustituyendo la variable en la ecuación utilizando los números del -20 hasta el 20. Al finalizar ordena tus hojas y guárdalas en un folder con gancho (primero la hoja en la cual realizaste tu tabla de valores (x, y) y luego la hoja milimetrada correspondiente); colócale su respectiva carátula y presenta a tu catedrático/a.

EJERCICIO 04: tu catedrático(a) te proporcionará cinco funciones más. Con ellas debes realizar el mismo procedimiento descrito en el **EJERCICIO 03**, con el cual trabajaste las funciones del **EJERCICIO 02**.

IGUALDAD DE POLINOMIOS

Los polinomios:

$$P(x) = a_n x^n + a_{n-1} x^{n-1} + \dots + a_2 x^2 + a_1 x + a_0$$

$$Q(x) = b_m x^m + b_{m-1} x^{m-1} + \dots + b_2 x^2 + b_1 x + b_0$$

son iguales si:

- tienen el mismo grado, es decir $n = m$
- $a_n = b_m$, $a_{n-1} = b_{m-1}$, , $a_0 = b_0$

Ambos polinomios tienen el mismo grado y los coeficientes de cada uno de los términos del mismo grado son iguales.

Por ejemplo:

$$P(x) = 2x^3 - 5x^2 + 3x - 8$$

$$Q(x) = 3x - 8 - 5x^2 + 2x^3$$

Como puedes observar este el polinomio $P(x)$ y $Q(x)$ son iguales.

Poseen mismos términos de mismo grado. Estos se encuentran en distinto orden, pero son los mismos.

EJERCICIO 05: desarrolla y verifica la igualdad de los siguientes pares de polinomios. Escribe en el subrayado si son o no; iguales.

1)

$$S(y) = 5y^4 + 2y^3 - 4y^2 + 2$$

$$R(y) = 2y^3 + 5y^4 + 2 - 4y^2$$

4)

$$M(x) = 2x^4 + 5x^3 - 4x^2 + 105$$

$$N(x) = 3x^3 + 5x^4 + 100 - 4x^2$$

7)

$$T(x) = 2x^2 - 20$$

$$P(x) = -20 + 2x^3$$

10)

$$T(x) = 33x^4 + 66x^3 + 15x - 9x^2$$

$$U(x) = -15x + 66x^3 + 33x^4 + 9x^2$$

13)

$$A(w) = 10w - 20w^2 - 30w^4 + 40$$

$$B(w) = 40 - 30w^4 + 10w - 20w^2$$

2)

$$P(z) = -4z^4 - 20z^3 - 15z^5 - 30$$

$$Q(z) = -20z^3 - 30 - 15z^5 - 4z^4$$

5)

$$S(b) = 32b^4 - 16b^3 - 4b^2 + 2b$$

$$U(b) = 16b^3 + 32b^4 + 2b - 4b^2$$

8)

$$F(x) = 4x^3 + 2x^5 - 7x^7 + 14x$$

$$G(x) = 2x^5 + 4x^3 - 14x + 7x^7$$

11)

$$M(x) = 3x^4 - 12x^3 + 45 + 9x^5$$

$$N(x) = 9x^3 + 75 - 12x^2 + 3x^6$$

14)

$$C(x) = 35x - 15x^3 - 20x^4 + 10$$

$$D(x) = 10 - 20x^4 + 35x - 15x^3$$

3)

$$T(a) = 5a^4 + 2a^3 - 4a^2 + 2a$$

$$U(a) = 2a^3 + 5a^4 - 2a + 4a^2$$

6)

$$S(w) = 26w - 13w^2 - 52w^4 + 104$$

$$U(w) = 104 - 52w^4 + 26w - 13w^2$$

9)

$$Q(x) = 14x - 7x^2 - 21x^4 + 28$$

$$O(x) = 28 - 21x^4 + 14x - 7x^2$$

12)

$$L(x) = 22x^4 + 23x^3 - 11x^2 - 12x$$

$$M(x) = 23x^3 + 22x^4 - 12x + 11x^2$$

15)

$$M(x) = 17x - 13x^2 - 11x^4 + 59$$

$$N(x) = 59 - 11w^4 + 17w - 13x^2$$

VALOR DE UN POLINOMIO

El valor numérico de una expresión algebraica en general (y por supuesto de un polinomio en particular) es el resultado que se obtiene al asignar un valor determinado a su variable y realizar la operatoria correspondiente. En otras palabras, si tu catedrático/a te pide que determines el valor numérico de tal o cual expresión algebraica, será necesario que te indique como parte de las indicaciones, el valor que debes asignarle a la variable de la misma expresión algebraica.

Se llama valor numérico de un polinomio $P(x)$ en $x = k$, al valor que toma el polinomio cuando se reemplaza x por k .

Si...

$$P(x) = a_n x^n + a_{n-1} x^{n-1} + \dots + a_2 x^2 + a_1 x + a_0,$$

...entonces el valor de $P(x)$ en $x = k$ es:

$$P(k) = a_n k^n + a_{n-1} k^{n-1} + \dots + a_2 k^2 + a_1 k + a_0.$$

Por ejemplo:

$$P(x) = 2x^3 + 3x^2 + 5x + 8$$

cuando $x = 2$

$$P(2) = 2 \cdot 2^3 + 3 \cdot 2^2 + 5 \cdot 2 + 8$$

$$2 \cdot 8 + 3 \cdot 4 + 10 + 8$$

$$16 + 12 + 10 + 8$$

$$46$$

EJERCICIO 06: desarrolla y verifica el valor numérico de los siguientes polinomios. En el subrayado coloca tu respuesta y al finalizar el ejercicio.

$$3(2)^2 - 2(2)^3 + 3 =$$

$$1) 3x^2 - 2x^3 + 3 \quad \text{con } x = 2$$

$$3(4) - 2(8) + 3 =$$

$$\text{Valor del Polinomio} = -1$$

$$12 - 16 + 3 =$$

2) $x^3 - 20$ con $x = 10$

3) $2a^2 - 3ab^2 + 1$ con $a = 5$
 $b = 3$

4) $10w^2 + 3w^3 - 5w^2 + 2w - 10$
con $w = 1$

5) $2x^2 + 3x^3 - 2x + 1 =$
con $x = -3$

6) $x^2 - 2x + 3 =$
con $x = -10$

7) $x^2 - 3x - 5 =$
con $x = 5$

8) $2x^4 - 5x^3 - x^2 + 3x - 1 =$
con $x = 2$

9) $5a - 2b + 3c - d =$
con $a = -20$ con $b = 15$
con $c = 35$ con $d = -3$

10) $3y^3 - 2y^2 + 32y =$
con $y = -4$

¿QUÉ SUCEDE EN EL CASO DE EXPRESIONES ALGEBRAICAS CON MÁS DE UNA VARIABLE?

Para poder realizar correctamente el ejercicio, al igual que en el caso anterior, siempre debe ser especificado el valor numérico que se le asigna a cada variable; de otro modo no hay posibilidad alguna porque si se da para una sola de las variables, pero no para las dos, o tres que tenga, nunca se podrá operar totalmente hasta llegar al resultado final, vale decir, un valor ciento por ciento numérico, sin ninguna expresión literal. Analiza los siguientes ejemplos:

Hallar el valor numérico del siguiente polinomio, para $x = 1$

$$x^3 + 3x^2 - 2x - 6 =$$

$$(1)^3 + 3(1)^2 - 2(1) - 6 =$$

$$1 + 3 - 2 - 6 =$$

$$4 - 8 = -4$$

El valor numérico de $x^3 + 3x^2 - 2x - 6$, para $x = 1$, es de -4.

Hallar el valor numérico del mismo polinomio anterior, pero esta vez para $x = -1$.

Procedemos igual que en el caso anterior, pero en vez de 1 sustituimos con -1. Hay que ser muy cuidadoso, especialmente con regla de los signos al operar.

Veamos cómo quedaría:

$$x^3 + 3x^2 - 2x - 6 =$$

$$(-1)^3 + 3(-1)^2 - 2(-1) - 6 =$$

$$-1 + 3 + 2 - 6 =$$

$$5 - 7 = -2$$

EJERCICIO 07: completa la siguiente tabla:

x, y	$7x - 5y$	$x + 3y$	$3y - 2xy + 8$
$x = 0, y = 1$			
$x = -1, y = 1$			
$x = -1, y = -1$			
$x = 2, y = -1$			
$x = -2, y = 0$			
$x = 4, y = -2$			

$x = \frac{1}{3}, y = -\frac{1}{3}$			
$x = 2, y = -\frac{1}{2}$			

EJERCICIO 08: completa la siguiente tabla:

a	b	$a^2 - b^3$	$0,5a + 0,3b$	$\frac{3}{5}a - \frac{7}{10}b$
-2	5			
0,1	-0,2			
$\frac{3}{4}$	$-\frac{1}{3}$			
0	-1			
-4	-3			
$\frac{1}{2}$	0			
-0,2	0,2			
5	10			

EJERCICIO 09: desarrolla y calcula los valores numéricos de los siguientes polinomios. Escribe en el subrayado tu respuesta. Cuando $x = 2, 5, 7, -3$ y 0 (del inciso 1 al 5); y con: $x = -3$ (del inciso 6 al 10).

1) $\left(\frac{3+x}{5}\right)^2$

2) $\frac{3+x^2}{5}$

3) $3 + \frac{x^2}{5}$

4) $3 + \left(\frac{x}{5}\right)^2$

5) $\frac{(3+x)^2}{5}$

6) $2x + 1$

7) $(2x)^2 - 1$

8) $(2x + 3)^2$

9) $2(3x)^2$

10) $\frac{2+3x}{6-x}$

OPERACIONES CON POLINOMIOS

SUMA Y RESTA DE POLINOMIOS

La suma de dos polinomios $P(x)$ y $Q(x)$ es el polinomio $P(x) + Q(x)$ que se obtiene sumando los monomios semejantes que se encuentran en $P(x)$ y $Q(x)$.

Por ejemplo. Sean los polinomios:

$$P(x) = -3x^2 + 2x^4 - 8 - x^3 + \frac{1}{2}x$$

$$Q(x) = -5x^4 - 10 + 3x + 7x^3$$

Para sumar dos polinomios, hay que sumar entre sí los coeficientes de los términos del mismo grado. El resultado de sumar dos términos del mismo grado es otro término del mismo grado.

$$\begin{array}{rcl}
 & 2x^4 - x^3 - 3x^2 + 1/2 x - 8 & \text{(el polinomio A ordenado y completo)} \\
 + & -5x^4 + 7x^3 + 0x^2 + 3x - 10 & \text{(el polinomio B ordenado y completo)} \\
 \hline
 & -3x^4 + 6x^3 - 3x^2 + 7/2 x - 18 &
 \end{array}$$

Si falta algún término de alguno de los

grados, se puede completar con 0, como en el ejemplo en el segundo polinomio se completó con $0x^2$. Y se los suele ordenar de mayor a menor grado, para que en cada columna queden los términos de igual grado.

$$P(x) + Q(x) = -3x^4 + 6x^3 - 3x^2 + \frac{7}{2}x - 18$$

Realizando la suma sin ordenar los términos semejantes con semejante...

En este caso, basta con sumar entre sí los términos semejantes no importa cómo se disponga a los polinomios. Si los vamos a colocar uno sobre otro, tenemos que ubicar en la misma columna a los semejantes, pero no hace falta que estén ordenados por grado, ni completos los polinomios, ya que se puede dejar el espacio del grado que falta y eso nos indica que allí no hay nada que sumar.

Por ejemplo:

Lo que hacemos es colocar el primer polinomio $P(x)$ tal como se presenta, y cuando puse el otro polinomio abajo, cuidé de acomodar sus términos según los de arriba, para que coincida el grado y así queden en columna los términos semejantes. Como el polinomio $Q(x)$ no tenía término de grado 0 y de grado 3, quedó el espacio libre debajo de esos términos de $P(x)$. Y luego, como $Q(x)$ tenía término de grado 2, y $P(x)$ no, a ese término lo ubicamos al final de todo para que quede claro que no lo estamos sumando con nada.

$$\begin{array}{r} -4x + 2x^4 - 1 - 5x^3 \\ + \quad 7x - 5x^4 \quad \quad + 3x^2 \\ \hline 3x - 3x^4 - 1 - 5x^3 + 3x^2 \end{array}$$

(desordenado e incompleto)

(desordenado e incompleto, pero "acomodado")

Así, se pueden acomodar de cualquier manera, mientras que en la misma columna queden siempre términos semejantes (de igual potencia o grado en polinomios de una sola letra como éstos).

Otra forma de disponer cómo sumar polinomios...

Se suelen sumar los polinomios en un "mismo renglón".

$$P(x) = 3x^2 + 2x^4 - 8 - x^3 + \frac{1}{2}x$$

$$Q(x) = -5x^4 - 10 + 3x + 7x^3$$

Para calcular $P(x) + Q(x)$:

Los colocamos entre paréntesis, sumando:

$$(-3x^2 + 2x^4 - 8 - x^3 + 1/2 x) + (-5x^4 - 10 + 3x + 7x^3) =$$

Quitamos los paréntesis:

$$-3x^2 + 2x^4 - 8 - x^3 + 1/2 x - 5x^4 - 10 + 3x + 7x^3 =$$

Al quitar paréntesis que tienen un signo "+" delante, o que no tienen nada delante (lo que equivale a tener un signo "+"), los términos quedan con el mismo signo que tenían.

Juntamos los términos de igual grado...

Ahora, sumamos entre sí los coeficientes de los términos que poseen igual grado. En ocasiones, se prefiere hacer un paso previo para cambiar el orden de los términos, colocando juntos a los términos que son de igual grado, y sumarlos luego en otro paso. Se puede cambiar el orden de los términos por la Propiedad Conmutativa de la suma ($a + b = b + a$).

$$2x^4 - 5x^4 - 8 - 10 - x^3 + 7x^3 + 1/2 x + 3x - 3x^2 =$$

Así, se pueden ver juntos los términos que hay que sumar: los dos primeros que son de grado 4, los números que están solos, los de grado 3, los de grado 1, y se ve que de grado 2 hay uno solo y entonces no se lo podrá sumar con nada. Y ahora, sumamos entre sí los términos de igual grado:

Para las x^4 : "Junto" $2x^4 - 5x^4 = -3x^4$.

Previamente se ha mencionado que "sumamos" los coeficientes, pero $2 + (-5)$ es lo mismo que $2 - 5$, entonces, ya no hace falta pensar en que "sumamos". A partir de ahora, cuando "juntamos", lo que realmente estaremos haciendo es "hacer la cuenta" entre sus coeficientes, y ya no se colocará el signo de suma entre los términos, porque es igual si no está. Es algo que debes saber ya desde que en el ciclo básico aprendiste a sumar números enteros.

El término $2x^4$ es positivo, porque en el polinomio estaba sumando. El signo del coeficiente de cada término es el signo que tiene adelante el término. Por la misma razón, el término $-5x^4$ es negativo, porque en el polinomio estaba restando: tenía un signo menos adelante.

Para los "números solos" (términos independientes o de grado 0): $-8 - 10 = -18$

Para las x^3 : "Junto" $-x^3 + 7x^3 = 6x^3$. (Recordemos que $-x^3$ es lo mismo que $-1x^3$. Entonces la cuenta entre los coeficientes es $-1 + 7 = 6$)

Para las x : "Junto" $\frac{1}{2}x + 3x = 7/2 x$.

Para las x^2 : Hay un solo término con x^2 , así que ése queda igual: $-3x^2$.

Armando el resultado... Entonces el resultado de la suma es un polinomio formado por todos esos términos, cada uno con su signo (recordemos que "sin signo" es lo mismo que "positivo", entonces los términos que dieron así van a quedar sumando en el polinomio), en cualquier orden. Resultado:

$$-3x^4 - 18 + 6x^3 + \frac{7}{2}x - 3x^2$$

Sin quitar los paréntesis, para que puedas observar cómo se están sumando los polinomios...

$$(-3x^2 + 2x^4 - 8 - x^3 + \frac{1}{2}x) + (-5x^4 - 10 + 3x + 7x^3) =$$

Para las x^4 :

$$+2x^4 + (-5x^4) = [+2 + (-5)]x^4 = (+2 - 5)x^4 = -3x^4$$

Para los números solos:

$$-8 + (-10) = -8 - 10 = -18$$

Para las x^3 :

$$-x^3 + (+7x^3) = [(-1) + (+7)]x^3 = (-1 + 7)x^3 = 6x^3$$

Para las x :

$$+\frac{1}{2}x + (+3x) = [+1/2 + (+3)]x = (\frac{1}{2} + 3)x = 7/2 x$$

Resultado:

$$\begin{aligned} -3x^2 + (-3x^4) + (-18) + 6x^3 + 7/2 x &= \\ -3x^2 + (-3x^4) + (-18) + 6x^3 + \frac{7}{2}x &= -3x^2 - 3x^4 - 18 + 6x^3 + \frac{7}{2}x \end{aligned}$$

La resta de dos polinomios $P(x)$ y $Q(x)$, es el polinomio $P(x) - Q(x) = P(x) + (-1)Q(x)$. Para restar polinomios resulta conveniente ordenarlos según potencias decrecientes de x y completar los términos que faltan escribiendo dichos términos con coeficiente cero. Ahora, veremos dos ejemplos de resta de polinomios.

Cuando los polinomios son de igual grado. Sean los polinomios...

$$\begin{aligned} P(x) &= -3x^2 + 9x^4 - 8 - 4x^3 + \frac{1}{2}x \\ Q(x) &= 5x^4 - 10 + 3x + 7x^3 \end{aligned}$$

$$\begin{array}{r}
 9x^4 - 4x^3 - 3x^2 + 1/2 x - 8 \quad (\text{el polinomio A ordenado y completo}) \\
 - \\
 5x^4 + 7x^3 + 0x^2 + 3x - 10 \quad (\text{el polinomio B ordenado y completo}) \\
 \hline
 \end{array}$$

La resta se puede transformar, en suma, cambiando todos los signos del segundo polinomio:

$$\begin{array}{r}
 9x^4 - 4x^3 - 3x^2 + 1/2 x - 8 \\
 + \\
 -5x^4 - 7x^3 + 0x^2 - 3x + 10 \quad (\text{el polinomio B con los signos cambiados}) \\
 \hline
 4x^4 - 11x^3 - 3x^2 - 5/2 x + 2
 \end{array}$$

Resultado:

$$4x^4 - 11x^3 - 3x^2 - \frac{5}{2}x + 2$$

Para restar polinomios se suelen cambiar los signos de todos los términos del polinomio que se resta ("el de abajo"), y transformar la resta, en suma, ya que restar es lo mismo que sumar el "opuesto". Pero también se puede hacer restando los coeficientes del mismo grado.

EJERCICIO 10: realiza (en tu cuaderno de apuntes) las siguientes operaciones de suma de polinomios, desarrolla cada uno de los procedimientos en el subrayado (central), escribe la respuesta en el subrayado (derecho).

1) $P(x) + Q(x)$

$$\begin{array}{l}
 P(x) = 5x^2 - 7x + 3 \\
 Q(x) = -5x^2 + 2x
 \end{array}$$

2) $P(x) + R(x)$

$$\begin{array}{l}
 P(x) = 5x^2 - 7x + 3 \\
 R(x) = x^3 + x^2 + 2
 \end{array}$$

3) $S(x) - T(x)$

$$\begin{array}{l}
 S(x) = x^4 + x^2 + 2 \\
 T(x) = x^3 - 2x^2 - 5x + 6
 \end{array}$$

4) $M(x) - N(x)$

$$\begin{array}{l}
 M(x) = x^3 + x^2 - x + 1 \\
 N(x) = 2x^2 + 3x + 4
 \end{array}$$

5) $Q(x) + R(x)$

$$\begin{array}{l}
 Q(x) = -5x^2 + 2x \\
 R(x) = x^3 + x^2 + 2
 \end{array}$$

6) $P(x) - Q(x)$

$$\begin{array}{l}
 P(x) = x^3 + x^2 - x + 1 \\
 Q(x) = 2x^2 + 3x + 4
 \end{array}$$

7) $O(x) + P(x)$

$$\begin{array}{l}
 O(x) = x^5 - 2x^3 + 4x^2 - 6 \\
 P(x) = x^5 + x^4 + 3x^2 + 4x + 5
 \end{array}$$

8) $V(x) - W(x)$

$$\begin{array}{l}
 V(x) = 8x^2 - 2x + 1 \\
 W(x) = 3x^2 + 5x - 8
 \end{array}$$

9) $A(x) + B(x)$

$$\begin{array}{l}
 A(x) = 2x^3 - 3x^2 + 5x - 1 \\
 B(x) = x^2 + 1 - 3x
 \end{array}$$

10) $P(x) + Q(x)$

$$\begin{array}{l}
 P(x) = -7x^4 + 6x^2 + 6x + 5 \\
 Q(x) = -2x^2 + 2 + 3x^5
 \end{array}$$

11) $P(x) - Q(x)$

$$\begin{array}{l}
 P(x) = -7x^4 + 6x^2 + 6x + 5 \\
 Q(x) = -2x^2 + 2 + 3x^5
 \end{array}$$

12) $P(x) + Q(x) + R(x)$

$$\begin{array}{l}
 P(x) = -7x^4 + 6x^2 + 6x + 5 \\
 Q(x) = -2x^2 + 2 + 3x^5 \\
 R(x) = x^3 - x^5 + 3x^2
 \end{array}$$

13) $P(x) - Q(x) - R(x)$

$$\begin{array}{l}
 P(x) = -7x^4 + 6x^2 + 6x + 5 \\
 Q(x) = -2x^2 + 2 + 3x^5 \\
 R(x) = x^3 - x^5 + 3x^2
 \end{array}$$

14) $R(x) + P(x) - Q(x) =$

$$\begin{array}{l}
 R(x) = x^3 - x^5 + 3x^2 \\
 P(x) = -7x^4 + 6x^2 + 6x + 5 \\
 Q(x) = -2x^2 + 2 + 3x^5
 \end{array}$$

15) $P(x) - R(x) + Q(x)$

$$\begin{array}{l}
 P(x) = -7x^4 + 6x^2 + 6x + 5 \\
 R(x) = x^3 - x^5 + 3x^2 \\
 Q(x) = -2x^2 + 2 + 3x^5
 \end{array}$$

PRODUCTO DE POLINOMIOS

PRODUCTO DE UN NÚMERO REAL POR UN POLINOMIO

Sí, $P(x) = a_n x^n + a_{n-1} x^{n-1} + \dots + a_2 x^2 + a_1 x + a_0$ y k es un número real,

...entonces: $k \cdot P(x) = (k \cdot a_n) x^n + (k \cdot a_{n-1}) x^{n-1} + \dots + (k \cdot a_2) x^2 + (k \cdot a_1) x + (k \cdot a_0)$.

Por ejemplo:

$$\text{Si } P(x) = 5x^3 + 2x^2 - 5x + 2,$$

Al momento de multiplicarlo por el número real (-3), entonces...

$$(-3) \cdot P(x) = -15x^3 - 6x^2 + 15x - 6$$

PRODUCTO DE POLINOMIO POR POLINOMIO

Para realizar el producto de dos polinomios es necesario aplicar la propiedad distributiva de la multiplicación con respecto a la suma y las propiedades del producto y de la potenciación.

Por ejemplo:

$$P(x) = x^2 - 3x + 5 \quad Q(x) = 2x$$

$$\begin{aligned} P(x) \cdot Q(x) &= (x^2 - 3x + 5) \cdot (2x) \\ &= x^2 \cdot 2x - 3x \cdot 2x + 5 \cdot 2x \\ &= 2x^3 - 6x^2 + 10x \end{aligned}$$

El grado de $P(x) \cdot Q(x)$ es 3.

Otro ejemplo:

$$P(x) = x^2 - 3x + 5 \quad R(x) = x^3 - 4x^2 + 3$$

$$\begin{aligned} P(x) \cdot R(x) &= (x^2 - 3x + 5) \cdot (x^3 - 4x^2 + 3) \\ &= x^5 - 4x^4 + 3x^2 - 3x^4 + 12x^3 - 9x + 5x^3 - 20x^2 + 15 \\ &= x^5 - 7x^4 + 17x^3 - 17x^2 - 9x + 15 \end{aligned}$$

El grado de $P(x) \cdot R(x)$ es 5.

OBSERVACIONES

- Al multiplicar polinomios hay que tener mucho cuidado al eliminar paréntesis ya que los signos pueden ser afectados. Un signo fuera de un paréntesis afecta a todos los términos dentro del paréntesis.
- El procedimiento general es multiplicar cada término de un polinomio por todos los términos del otro y posteriormente agrupar términos semejantes.
- Se sugiere que primero se practique ejemplos de dos o tres términos a lo más de manera amplia y después se realicen ejemplos más grandes, que de esta manera NO deben de ofrecer obstáculo alguno.

EJERCICIO 12: realiza las siguientes operaciones de producto de número real por polinomio y de polinomios. Utiliza el subrayado para realizar la operatoria, reducción y/o agrupación. Luego, escribe la respuesta.

1) $(3x^2 + 5x - 6)(8x^2 - 3x + 4) =$

3) $(5x^3 - 4x^2 + x - 2)(x^3 - 7x^2 + 3) =$

5) $(-x^6 + x^5 - 2x^3 + 7)(x^2 - x + 1) =$

7) $10(x - 5 + y - 5) + (10 - x)(10 - y) =$

9) $\left(x^2 + \frac{5x}{2} + \frac{35}{3}\right)(x - 6) =$

11) $(x + 3)(x + 5) =$

13) $(x^2 + 2xy + y^2)(x + y) =$

15) $-2P(x) = -2(x^2 - 4x + 2) =$

2) $(5x^3 - 4x^2 + x - 2)(x^3 - 7x^2 + 3) =$

4) $(2x^4 - 3x^2 + 5x)(3x^5 - 2x^3 + x - 2) =$

6) $(x^2y^2 - 2xy)(2xy + 4) =$

8) $\left(x^2 - 4x + \frac{3}{2}\right)(x + 2) =$

10) $(2x^2 + 4x + 2)\left(x - \frac{1}{2}\right) =$

12) $(2x - 5)(3x - 2) =$

14) $(x^4 + x^2y^2 + y^4)(x^2 - y^2) =$

CASOS ESPECIALES DEL PRODUCTO DE POLINOMIOS

Los productos que se muestran en el siguiente cuadro suelen presentarse con frecuencia en cálculos algebraicos.

Producto	Nombre
$(x+a) \cdot (x-a) = x^2 - ax + ax - a^2 = x^2 - a^2$ $(x+a) \cdot (x-a) = x^2 - a^2$	Diferencia de cuadrados
Cuadrado de un binomio $(x+a)^2 = (x+a) \cdot (x+a) = x^2 + ax + ax + a^2$ $(x+a)^2 = x^2 + 2ax + a^2$	Trinomio cuadrado perfecto
$(x-a)^2 = (x-a) \cdot (x-a) = x^2 - ax - ax + a^2$ $(x-a)^2 = x^2 - 2ax + a^2$	Trinomio cuadrado perfecto
Cubo de un binomio $(x+a)^3 = (x+a) \cdot (x+a) \cdot (x+a)$ $= (x^2 + 2ax + a^2) \cdot (x+a)$ $= x^3 + ax^2 + 2ax^2 + 2a^2x + a^2x + a^3$ $= x^3 + 3ax^2 + 3a^2x + a^3$ $(x+a)^3 = x^3 + 3ax^2 + 3a^2x + a^3$ $(x-a)^3 = x^3 - 3ax^2 + 3a^2x - a^3$	Cuatrinomio cubo perfecto Cuatrinomio cubo perfecto

¡¡IMPORTANTE! En la siguiente unidad te ampliaremos estos casos especiales de producto de polinomios. Siguiendo con la siguiente operación entre polinomios.

DIVISIÓN DE POLINOMIOS

Cuando se realiza una división entre números se procede del siguiente modo:

$$\begin{array}{r}
 9 \quad | \quad 4 \\
 1 \quad | \quad 2 \\
 \hline
 \text{dividendo} \quad | \quad \text{divisor} \\
 \text{.....} \quad \text{cociente} \quad \text{Dividendo} = \text{divisor} \times \text{cociente} + \text{resto} \\
 \text{resto}
 \end{array}$$

Se verifica que $9 = 4 \cdot 2 + 1$

La división de polinomios se efectúa empleando el mismo procedimiento que se usa para dividir los números reales.

Se recuerda que es necesario ordenar los polinomios según las potencias decrecientes de x y completar los términos que faltan escribiendo dichos términos con coeficiente nulo.

Dados $P(x) = 2x^4 - 7x^3 + 5x^2 + 4x + 5$ y $Q(x) = x^2 - 2x + 1$, el polinomio cociente entre $P(x)$ y $Q(x)$ es el polinomio $C(x)$ que se obtiene siguiendo el procedimiento que se muestra a continuación.

- 1) Se divide el primer término del dividendo $P(x)$ por el primer término del divisor $Q(x)$.

$$2x^4 : x^2 = 2x^2$$

Se obtiene el primer término del cociente $C(x)$.

$$\begin{array}{r} 2x^4 - 7x^3 + 5x^2 + 4x + 5 \quad | \quad x^2 - 2x + 1 \\ \hline 2x^2 \end{array}$$

- 2) El término de $C(x)$ se multiplica por el divisor.

El producto se resta al dividendo (o se cambia de signo y se suma).

$$\begin{array}{r} 2x^4 - 7x^3 + 5x^2 + 4x + 5 \quad | \quad x^2 - 2x + 1 \\ - (2x^4 - 4x^3 + 2x^2) \quad | \quad 2x^2 \\ \hline -3x^3 + 3x^2 + 4x + 5 \end{array}$$

- 3) Con $-3x^3 + 3x^2 + 4x + 5$ como nuevo dividendo se repiten los pasos 1) y 2).

Así se obtiene otro término del cociente.

$$-3x^3 : x^2 = -3x$$

$$\begin{array}{r} 2x^4 - 7x^3 + 5x^2 + 4x + 5 \quad | \quad x^2 - 2x + 1 \\ - (2x^4 - 4x^3 + 2x^2) \quad | \quad 2x^2 - 3x \\ \hline -3x^3 + 3x^2 + 4x + 5 \\ - (-3x^3 + 6x^2 - 3x) \quad | \quad 2x^2 - 3x \\ \hline -3x^2 + 7x + 5 \end{array}$$

- 4) El proceso continúa hasta que no se puedan obtener más términos del cociente.

$$\text{Cociente: } C(x) = 2x^2 - 3x - 3$$

$$\text{Resto: } R(x) = x + 8$$

$$\begin{array}{r} 2x^4 - 7x^3 + 5x^2 + 4x + 5 \quad | \quad x^2 - 2x + 1 \\ - (2x^4 - 4x^3 + 2x^2) \quad | \quad 2x^2 - 3x - 3 \\ \hline -3x^3 + 3x^2 + 4x + 5 \\ - (-3x^3 + 6x^2 - 3x) \quad | \quad 2x^2 - 3x - 3 \\ \hline -3x^2 + 7x + 5 \\ - (-3x^2 + 6x - 3) \quad | \quad 2x^2 - 3x - 3 \\ \hline x + 8 \end{array}$$

Es importante tener en cuenta que:

- La división $P(x) : Q(x)$ puede efectuarse siempre que $\text{grado}(P(x)) \geq \text{grado}(Q(x))$.
- $P(x) = Q(x) \cdot C(x) + R(x)$.
- El grado del resto debe ser menor que el grado del divisor, o bien $R(x) = 0$.

$$\text{grado}(R(x)) < \text{grado}(Q(x))$$

- $\text{grado}(C(x)) = \text{grado}(P(x)) - \text{grado}(Q(x))$.

DIVISIÓN SINTÉTICA

La División Sintética es un procedimiento abreviado para realizar la división de un polinomio $P(x) = a_n x^n + a_{n-1} x^{n-1} + \dots + a_1 x + a_0$ de grado n , esto es $a_n \neq 0$, entre un polinomio lineal $x - c$.

El procedimiento para realizar esta división es muy simple, primero se toman todos los coeficientes del polinomio $P(x)$ y la constante c , con estos se construye una especie de "casita" que ayudará en el proceso...

$$\begin{array}{c|cccc} a_n & a_{n-1} & \dots & a_1 & a_0 \\ \hline & & & & c \end{array}$$

Lo primero es "bajar" el coeficiente a_n , a este coeficiente también lo denotamos por b_{n-1} , luego se multiplica por la constante c , el resultado se coloca en la segunda columna y se suma al siguiente coeficiente a_{n-1} , al resultado lo denotamos b_{n-2} .

$$\begin{array}{r|l}
 a_n & \\
 \vdots & \\
 a_{n-1} & \dots a_1 a_0 \\
 & c b_{n-1} \\
 \hline
 a_n & \\
 \vdots & \\
 a_{n-1} & c b_{n-1} + a_{n-1} \\
 \hline
 b_{n-1} & b_{n-2}
 \end{array}$$

Este último resultado se multiplica nuevamente por c y se le suma al coeficiente a_{n-2} y el proceso se repite hasta llegar a a_0 . Los resultados parciales que se obtienen se denotan por $b_{n-1}, b_{n-2}, \dots, b_1, b_0$ (se inicia con b_{n-1} pues el cociente tiene un grado menos que el dividendo), y el último valor obtenido se denota por r , pues es el residuo de la división, de esta manera lo que se obtiene es:

$$\begin{array}{r|l}
 a_n & \\
 \vdots & \\
 a_{n-1} & \dots a_1 a_0 \\
 & c b_{n-1} \dots \\
 \hline
 a_n & \\
 \vdots & \\
 a_{n-1} & c b_{n-1} + a_{n-1} \dots c b_1 + a_1 c b_0 + a_0 \\
 \hline
 b_{n-1} & b_{n-2} \dots b_0 r
 \end{array}$$

Así, el cociente de la división de $P(x)$ por $x - c$ es $b_{n-1}x^{n-1} + b_{n-2}x^{n-2} + \dots + b_1x^1 + b_0$ con un residuo r , en donde los coeficientes se detallan como:

$$\begin{aligned}
 b_{n-1} &= a_n \\
 b_{n-2} &= c b_{n-1} + a_{n-1} \\
 b_{n-3} &= c b_{n-2} + a_{n-2} \\
 &\vdots \\
 b_1 &= c b_2 + a_2 \\
 b_0 &= c b_1 + a_1 \\
 r &= c b_0 + a_0
 \end{aligned}$$

Ejemplo. Realiza la división de $P(x) = 3x^4 + 2x^3 - x^2 + 4x + 2$ entre $x + 2$.

Solución. Al realizar el algoritmo de la división sintética con los coeficientes de $P(x)$ y -2 como valor de c se obtiene

$$\begin{array}{r|l}
 3 & 2 & -1 & 4 & 2 \\
 & -6 & 8 & -14 & 20 \\
 \hline
 3 & -4 & 7 & -10 & 22
 \end{array}$$

Así, el cociente de la división de $P(x)$ entre $x + 2$ es $3x^3 - 4x^2 + 7x - 10$ y se obtiene un residuo $r = 22$.

INFORMACIÓN (INCLUÍDA EN ESTE DOCUMENTO EDUCATIVO) TOMADA DE:**Sitios web:**

1. <http://www.mineduc.gob.gt/DIGECADE/documents/Telesecundaria/Recursos%20Digitales/3o%20Recursos%20Digitales%20TS%20BY-SA%203.0/MATEMATICA/U2%20pp%2052%20conectivos%20I%C3%B3gicos.pdf>
2. <https://www.geogebra.org/m/ahzpgfa>
3. <http://www.fi.unsj.edu.ar/descargas/ingreso/Unidad5.pdf>
4. <http://matematicasmodernas.com/valor-numerico-de-un-polinomio/>
5. <http://www.vadenumeros.es/cuarto/ejercicios-de-polinomios.htm>
6. http://agrega.educacion.es/repositorio/16052015/80/es_2015051612_9152258/index.html
7. http://desenderismo.com/bricomates/?page_id=25
8. http://www.ditutor.com/polinomios/polinomios_iguales.html
9. http://recursostic.educacion.es/descartes/web/materiales_didacticos/Polinomios/polinomios1.htm
10. <http://matematicaylisto.webcindario.com/polinomios/operacio/suma.htm>
11. <http://matematicaylisto.webcindario.com/polinomios/operacio/resta.htm>
12. http://calculo.cc/Problemas/Problemas_bachillerato/primeros_ciencias_sociales/polinomios/polinomios_1.html
13. <http://www.colexioabrente.com/descargas/mate/4eso/4eso1.2.2polinomios.pdf>
14. <http://www.aulafacil.com/cursos/l10672/ciencia/matematicas/fracciones-monomios-polinomios-algebra/multiplicacion-de-un-polinomio-por-un-monomio-y-producto-de-un-polinomio-por-otro-polinomio>
15. https://www.ecured.cu/Multiplicaci%C3%B3n_de_polinomios
16. http://www.vitutor.com/ab/p/p_e.html
17. http://www.vitutor.com/ab/p/a_7.html
18. <http://matematicaylisto.webcindario.com/polinomios/operacio/division.htm>
19. <https://tecdigital.tec.ac.cr/revistamatematica/ContribucionesV3n3002/0divisint/node1.html>